

# 3

# ¿Cómo es tu casa?

**Entrénate**

**La casa**

**1** Leggi le parole dell'elenco. Poi scriville sotto all'immagine corrispondente.


- alfombra
- bañera
- cama
- mesa
- mesilla de noche
- microondas
- perchero
- sillón
- sofá
- televisión



1


6

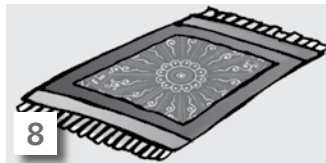
2

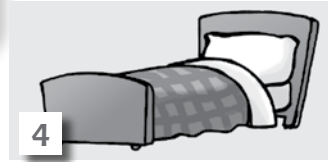

7



3


8

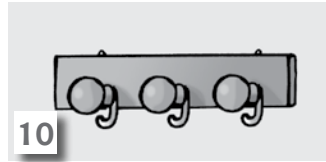
4

9

5

10

2  CD1 - 34 Ora ascolta e controlla le risposte dell'esercizio 1.

3 Osserva le immagini. Poi indica se le frasi sono vere o false.



1. En la habitación hay un sofá.
2. El armario está al lado de la cama.
3. En el salón comedor hay cuatro sillas.
4. Las sillas están alrededor de la mesa.
5. La televisión está entre la mesa y el sofá.
6. El perchero está lejos de la mesa.

V	F
<input type="checkbox"/>	<input type="checkbox"/>
<input type="checkbox"/>	<input type="checkbox"/>
<input type="checkbox"/>	<input type="checkbox"/>
<input type="checkbox"/>	<input type="checkbox"/>
<input type="checkbox"/>	<input type="checkbox"/>
<input type="checkbox"/>	<input type="checkbox"/>

4 Leggi le definizioni. Poi abbinale all'immagine corrispondente.

1. Vas allí para dormir.  d

2. Lugar en donde te lavas.

3. En ese lugar puedes hacer los deberes.

4. Lugar en el que normalmente se prepara la comida.

5. Parte de la casa donde normalmente se ve la televisión.



a. salón



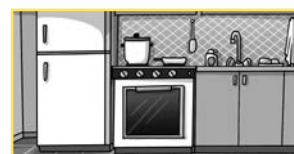
b. baño



c. estudio




d. habitación

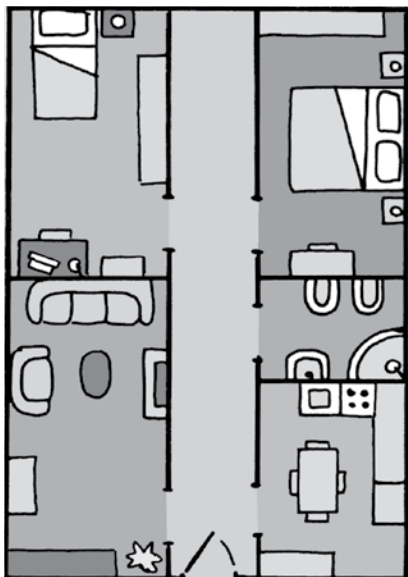


e. cocina

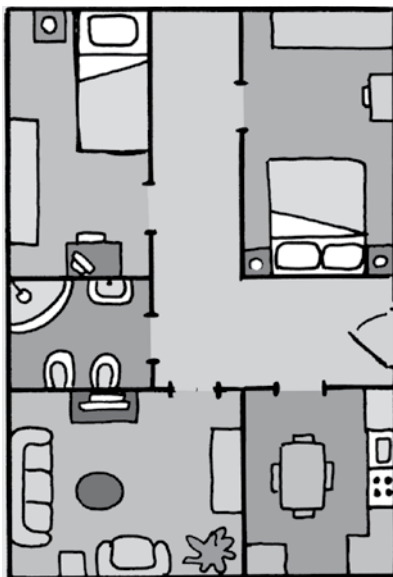
## Describir la casa

**5**  **CD1 - 36** Ascolta la descripción dell'appartamento di Luisa. Poi metti una **x** per indicare qual è il suo appartamento.


1.




2.



3.



**6**  **CD1 - 36** Ascolta di nuovo la descrizione dell'appartamento di Luisa. Poi completa il testo con le parole dell'elenco.

- a. enfrente de
- b. al final
- c. a la derecha
- d. al lado de
- e. al lado

Mi piso es pequeño, pero bonito. Entrando,  
 ....., está la cocina, y .....  
 la cocina hay un cuarto de baño. ....  
 la cocina y del cuarto de baño está el salón.  
 ..... del salón está mi habitación.  
 La habitación de mis padres está .....  
 del pasillo, enfrente de la mía.

**7** Descrivi uno degli altri due appartamenti dell'esercizio 5.

El piso número ... es...


Hay...

.....  
 .....


# ¿Dónde está?

8 Leggi le espressioni dell'elenco. Poi osserva le immagini e scrivi le espressioni negli spazi corrispondenti.

- a. debajo de
- b. detrás de
- c. entre
- d. enfrente de
- e. encima de
- f. a la izquierda de



1. El gato está ..... el perro y el árbol.



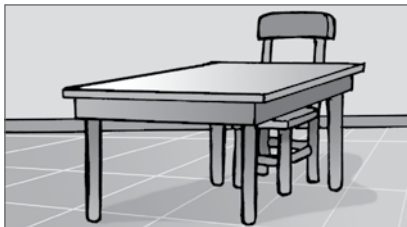
4. La panadería está ..... la iglesia.



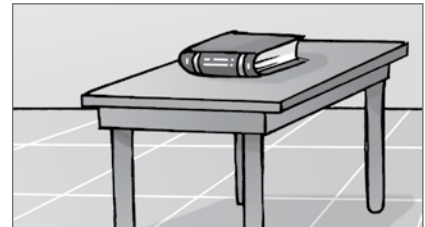
2. El árbol está ..... la casa.



5. El niño está ..... la cama.



3. La silla está ..... la mesa.


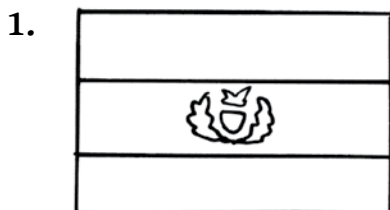


6. El libro está ..... la mesa.

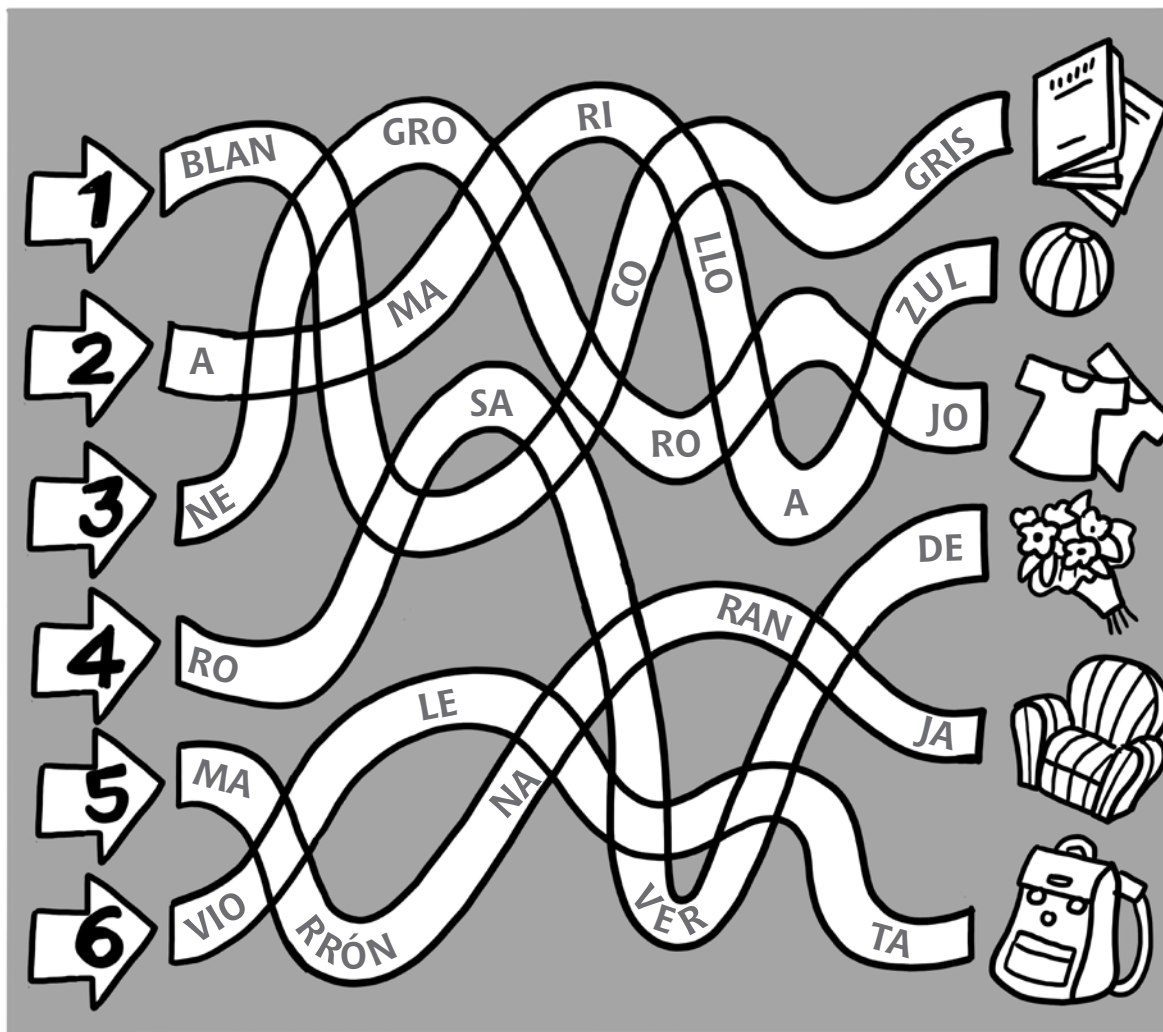
9 CD1 - 37 Ora ascolta e controlla.

## Los colores

10 CD1 - 38 Ascolta i dialoghi. Poi colora le immagini secondo le indicazioni.



**11** Segui le frecce. Poi unisci le sillabe che trovi lungo il percorso per formare i nomi dei colori.



**12** Ora scrivi i nomi dei colori che hai trovato nell'esercizio 11.

1. ....
2. ....
3. ....
4. ....
5. ....
6. ....

**13** Osserva di nuovo l'immagine dell'esercizio 11. Alla fine di ogni percorso c'è un oggetto. Coloralo in base ai colori che hai trovato.

## Gramática

## Al / Del

## 14 Cerchia la preposizione corretta.

1. Pablo está delante de la puerta **de / del** instituto.
2. Esta tarde vamos **a el / al** cine.
3. La alfombra está debajo **de / del** la cama.
4. El sofá está detrás **a / de** la mesa.
5. Las sillas están encima **del / de** la alfombra.
6. El niño está a la derecha **del / de el** pupitre.

## Hay / Está, están

## Recuerda

**Hay** = c'è, ci sono

**Está** = è, c'è

**Están** = sono, ci sono

Ejemplos:

- **Hay** leche aquí.
- **Hay** un libro aquí.
- **Hay** tres libros aquí.

Ejemplos:

- **Está** aquí tu libro.
- Los libros **están** aquí.
- ¿**Está** Pedro?

## 15 Cerchia l'opzione corretta.

1. Carlos no **hay / está** en su casa.
2. Encima del escritorio **hay / está** el ordenador.
3. En el jardín **hay / están** unas botellas.
4. Debajo de tu mesa **hay / está** un bolígrafo.
5. Los pantalones nuevos **hay / están** en el armario.
6. **Hay / Están** dos chicos que quieren hablar contigo.

## 16 Cerchia l'opzione corretta.

1. **Hay / Está** poca gente en la sala.
2. En mi habitación **hay / está** un armario muy grande.
3. El escritorio **hay / está** enfrente de la ventana.
4. En el comedor **hay / están** seis sillas.
5. **A** ¿**Hay / Están** Carlos y Venancio?      **B** No, no **hay / están**.
6. El gato **hay / está** debajo del sofá.



## El presente de *estar* y de *dar*

### Recuerda

	ESTAR	DAR
Yo	estoy	doy
Tú	estás	das
Él / Ella	está	da
Nosotros / Nosotras	estamos	damos
Vosotros / Vosotras	estáis	dais
Ellos / Ellas	están	dan

### 17 Cerchia la forma verbale corretta.

1. ¿Tú **estás** / **está** seguro de que Carlos trabaja aquí?
2. Juan **da** / **das** clase de matemáticas.
3. Yo **estoy** / **estáis** contento porque mañana es fiesta.
4. ¿Me **das** / **doy** un poco de agua, por favor?
5. ¿Vosotros no **estamos** / **estáis** cansados?

## Pronombres complemento directo átonos

### Recuerda

	SINGOLARE	PLURALE
1ª persona	me	nos
2ª persona	te	os
3ª persona	lo / la	los / las

### 18 Cerchia il pronome corretto.

1. A ¿Para quién prepara el té María?  
B **Lo** / **La** prepara para su madre.
2. A ¿Dónde guarda Pablo sus bolígrafos?  
B **Lo** / **Los** guarda en el estuche.
3. A ¿Dónde coges el autobús?  
B **Me** / **Lo** cojo en la estación.
4. A ¿Dónde lee Juan la revista?  
B **Lo** / **La** lee en el sofá.

# Autoevaluación

## Gramática

- 1 Osserva l'immagine. Poi completa le frasi per descriverla con le espressioni dell'elenco.



- a. a la izquierda del
- b. a la derecha del
- c. debajo de la
- d. el
- e. encima de la
- f. enfrente de la
- g. entre la

1. La cama está ..... armario.
2. La mesilla está ..... cama y ..... armario.
3. Los zapatos están ..... la cama.
4. La lámpara está ..... mesilla.
5. La puerta está ..... armario.
6. El armario está ..... ventana.

2 Cerchia l'opzione corretta.

1. Los alumnos está / están en el instituto.
2. En el garaje están / hay tres bicicletas.
3. La lámpara está / hay cerca de la cama.
4. Está / Hay muchos gatos en el jardín de tu casa.

3 Cerchia la forma verbale correcta.

1. Los lápices están / está en el estuche.
2. Marina, ¿me da / das un folio, por favor?
3. En mi bolso está / están tu libro de español.
4. Carlos, si tenéis / tienes hambre te das / doy un bocadillo.
5. **A** ¿Dónde estáis / están, chicos?    **B** En casa de Marta.
6. Julia y yo esta tarde doy / damos un paseo con nuestros amigos.



**4** Leggi i pronomi dell'elenco. Poi scrivilo negli spazi corrispondenti.

- a. me
- b. nos
- c. lo
- d. la
- e. los

1. El autobús ..... cojo debajo de mi casa.
2. Los libros ..... llevo a mi habitación.
3. Julio, ..... vemos delante del cine a las nueve y media.
4. **A** ¿Me das ahora la revista?  
**B** No, te ..... doy esta noche.
5. Por favor, ¿mañana ..... puedes despertar a las siete?

**Léxico**

**5** Leggi le definizioni. Poi abbina a ognuna la lettera corrispondente.

1. En esta parte de la casa se prepara la comida.  a. habitación
2. Mueble que se utiliza para dormir.  b. cocina
3. Cuarto que se utiliza normalmente para dormir.  c. cama

**6** Leggi le parole dell'elenco. Poi scrivilo negli spazi corrispondenti.

- a. azul
- b. marrón
- c. rojo
- d. amarillo

1. El sol es .....
2. El mar y el cielo son de color .....
3. El fuego es .....
4. Los troncos de los árboles son de color .....

**Comunicación**

**7** Associa le frasi.

1. ¿En el frigorífico hay agua?  **c**
  2. ¿La camisa es blanca?
  3. ¿Está Pedro en casa?
  4. ¿Qué hay en la habitación?
  5. ¿Cómo es la casa de Laura?
  6. ¿Quién está en la habitación?
- a. Mi amigo Roberto.
  - b. Es muy bonita.
  - c. No, no hay.
  - d. No, es rosa.
  - e. No, no está.
  - f. Una cama, una mesa y dos sillas.

ES. 1 : 1. a la izquierda del; 2. entre la, el; 3. debajo de la; 4. encima de la; 5. a la derecha del; 6. enfrente de la. ES. 2 : 1. están; 2. hay; 3. está; 4. Hay. ES. 3 : 1. están; 2. das; 3. está; 4. tienes; 5. estás; 6. damos. ES. 4 : 1. lo; 2. los; 3. nos; 4. la; 5. me. ES. 5 : 1. b; 2. c; 3. a. ES. 6 : 1. amarillo; 2. azul; 3. rojo; 4. marrón. ES. 7 : 2. d; 3. e; 4. f; 5. b; 6. a.