

7

¿Cuánto cuesta?

Entrénate

La ropa

1 Observa le immagini. Poi completa il cruciverba con le parole dell'elenco.

- abrigo
- botas
- bragas
- camiseta
- chándal
- falda
- gorro
- traje
- jersey
- medias



Cruciverba grid with numbered squares:

```

    4.
    [ ]
    [ ]
    1. [ ] [ ] [ ] [ ] [ ]
    [ ]
    [ ]
    2. [ ] [ ] [ ] [ ] [ ] [ ]
    [ ]
    3. [ ] [ ] [ ] [ ] [ ]
    5. [ ] [ ] [ ] [ ] [ ] [ ] [ ] [ ] [ ]
    6. [ ] [ ] [ ] [ ] [ ] [ ]
    [ ]
    [ ]
    7. [ ] [ ] [ ] [ ] [ ] [ ] [ ] [ ] [ ]
    8. [ ] [ ] [ ] [ ] [ ] [ ] [ ]
    9. [ ] [ ] [ ] [ ] [ ]
    [ ]
    10. [ ] [ ] [ ] [ ] [ ]
    
```



¿Qué llevan los chicos?

2  **CD2 - 35** Escolta i dialoghi. Poi scrivi che cosa indossano questi ragazzi con gli elementi dell'elenco.

- a. camisa blanca
- b. chaqueta de cuadros
- c. blusa azul claro
- d. falda negra
- e. jersey gris
- f. pantalones azules
- g. pantalones rojos
- h. pantalones vaqueros



1. Sara piensa ponerse una
y una



2. Tomás va a ponerse unos
y una



3. Ana se va a poner un
y unos




4. Carlos se va a poner unos
y una

En una tienda de ropa

3 **Associa le frasi.**




1. ¿Cómo me quedan estos pantalones? d
2. ¿Cuánto cuestan?
3. ¿Puedo probármela?
4. ¿Es de algodón?
5. ¿Qué tal me queda?

- a. Te queda muy bien. Además las camisas de cuadros están de moda.
- b. ¡Claro que sí! Los probadores están allí. Llévate también una falda de una talla menos.
- c. La camiseta roja 15 euros y la azul 18.
- d. Te quedan un poco estrechos. Pruébate una talla más grande.
- e. No, es de poliéster. Los jerseys de algodón están en esa parte.

4  **CD2 - 36** Ora ascolta e controlla.

¡Los sábados me divierto!

5 Chema e Marcos sono due fratelli gemelli. Osserva come trascorrono di solito il sabato mattina. Poi completa le frasi con le parole dell'elenco.



- a. se visten
- b. vuelven
- c. desayunan
- d. se encuentran
- e. juegan
- f. se despiertan
- g. tenis
- h. veinte
- i. media
- j. tarde
- k. menos
- l. ocho

1. Chema y Marcos a las y cuarto.
2. a las ocho y
3. a las nueve cuarto.
4. con su abuela a las diez menos
5. al a las once y media.
6. a casa a las dos de la

6



CD2 - 37 Ora ascolta e controlla.

Gramática

Verbos con irregularidad vocálica

7 Leggi i verbi dell'elenco. Poi scrivilo negli spazi corrispondenti della tabella.

- a. empiezan
- b. empezamos
- c. empiezas
- d. podéis
- e. puede
- f. puedo
- g. se visten
- h. te vistes
- i. os vestís

	EMPEZAR	PODER	VESTIRSE
Yo	empiezo	me visto
Tú	puedes
Javier	empieza	se viste
Cristina y yo	podemos	nos vestimos
Nicolás y tú	empezáis
María y Lorenzo	pueden

8 Leggi i verbi dell'elenco. Poi scrivilo nel riquadro corrispondente.

- a. bebes
- b. corre
- c. duelen
- d. entiendo
- e. nos vestimos
- f. pides
- g. preferimos
- h. queréis
- i. recuerdo
- j. repite
- k. viven
- l. vuelves

Verbos regulares

.....

Verbos **E → IE**

.....

Verbos **O → UE**

.....

Verbos **E → I**

.....

9 Cerchia la forma verbale corretta.

1. Nosotros pensamos / pensáis / piensan salir de viaje el próximo domingo.
2. Yo quiere / quieres / quiero hablar con tus padres urgentemente.
3. Tú empieza / empiezas / empiezan a estar cansado, ¿verdad?
4. Mañana por la mañana Paco se despierta / despiertas / despiertan a las seis y media.

10 Cerchia la forma verbale corretta.

1. A ¿Dónde te duele / duelen / dueles?
B En la rodilla.
2. Hoy nosotros no vuelven / volvéis / volvemos a comer a casa.
3. A ¿Tú puede / puedes / puedo ayudarme a hacer este ejercicio?
B ¡Claro que sí!
4. ¿Dónde duerme / duermes / duermen los niños, aquí o en la otra habitación?

11 Cerchia la forma verbale corretta.

1. En este hotel la cena se servimos / sirve / sirven de ocho a diez y media.
2. Por favor, ¿me repetís / repites / repiten tu nombre?
3. Yo me río / te ríes / nos reímos mucho con Valerio; es muy simpático.
4. Miguel y Lucas te vistes / nos vestimos / se visten siempre con ropa deportiva.

12 Leggi i verbi dell'elenco. Poi scrivilo negli spazi corrispondenti.

- a. repite
- b. empieza
- c. entendemos
- d. puedo
- e. duermes
- f. prefiere

1. Nosotros no cómo se hace este ejercicio.
2. A Helena le duele la cabeza y por eso quedarse en casa.
3. A Mari, ¿sabes a qué hora la película?
B A las nueve y media.
4. Mi madre dice que no salir antes de las cuatro.
5. El profesor siempre cuando no entiendo.
6. A Elisa, ¿tú dónde?
B En la habitación número 104.

Pedir / Preguntar

Recuerda

Pedir si usa con il significato di “chiedere per avere”

Ejemplo:

- Tengo mucha sed. Voy a **pedir** un vaso de agua.

Preguntar si usa con il significato di “chiedere per sapere”

Ejemplo:

- Si veo a Luis le **pregunto** si viene el sábado.

13 Cerchia il verbo corretto.

1. Hoy nosotros **pedimos** / **preguntamos** a la secretaria cuándo empiezan las vacaciones.
2. Marisa **pide** / **pregunta** muchos favores, pero ella nunca hace favores a nadie.
3. Cada vez que veo a Ramón me **pide** / **pregunta** el móvil porque él no tiene saldo.
4. Hoy no he comprado el periódico. Voy a ver si lo tienen los vecinos y se lo **pido** / **pregunto**.
5. Roberto, si me **pides** / **preguntas** otra vez qué hacemos esta tarde, no salgo contigo.
6. Si **pedimos** / **preguntamos** un favor a Julia, seguro que nos lo hace porque ella es muy amable.

Los interrogativos

14 Cerchia l'interrogativo corretto.

1. ¿Qué / Cuál falda te pones para la cena?
2. ¿Qué / Cuántos libros necesitas?
3. ¿Qué / Cómo te vistes esta noche?
4. ¿Dónde / Cuánto están los niños?
5. ¿Quién / Quiénes son estas personas?
6. ¿Qué / Cuándo quieres beber, café o té?
7. ¿Quién / Dónde duerme en esta habitación?
8. ¿Qué / Cuál es tu hermano, el rubio o el moreno?

Autoevaluación

Gramática

1 Cerchia la forma verbale corretta.

1. Nacho tiene tres años y ya se viste / se visten solo.
2. Hace mucho calor. ¿Vosotros puedes / podéis abrir la ventana?
3. Luisa, ¿me repites / repito tu dirección, por favor?
4. Chicos, ¿vosotros dónde prefieren / preferís cenar esta noche?

2 Leggi i verbi dell'elenco. Poi scrivilo negli spazi corrispondenti.

- a. empezáis
- b. pedimos
- c. quieres
- d. sigue

1. Julio, salir a tomar un helado?
2. Elena con fiebre alta:
voy a llamar al médico.
3. Chicos, ¿por qué no a estudiar?
4. ¿Por qué tú y yo no ayuda a Cari?

3 Leggi gli interrogativi dell'elenco. Poi scrivilo negli spazi corrispondenti.

- a. cómo
- b. cuál
- c. cuánto
- d. qué

1. A ¿..... dinero necesitas?
B 20 euros.
2. ¿..... es tu hermano, el de la camiseta roja?
3. A ¿Tú sabes viene a clase Quique?
B En autobús.
4. A ¿..... vas a regalar a tu madre?
B Una novela policíaca.

Léxico

4 Osserva le immagini. Poi abbinale alla frase corrispondente.

1. Sujeta los pantalones cuando vienen anchos. a
2. Se ponen en las manos para protegerse del frío.
3. Se pone para ir a dormir.
4. Es una prenda femenina que puede ser "mini".



a. cinturón

b. falda



c. pijama

d. guantes

5 Leggi le parole dell'elenco. Poi scrivile negli spazi corrispondenti.

- a. vaqueros
- b. bufanda
- c. camiseta
- d. medias
- e. chándal
- f. zapatos

1. **A** ¿Te gusta esta de manga larga?
B Sí, es muy bonita.
2. Voy a ponerme el para salir a hacer deporte.
3. Estos me vienen anchos. ¿Tienes un cinturón?
4. Las que llevas están rotas.
5. Esos me quedan un poco estrechos. Necesito un número más.
6. Esta es de lana.

Comunicación

6  **CD2 - 38** Ascolta. Poi completa il testo con i verbi dell'elenco.

- a. coge
- b. se viste
- c. terminan
- d. va
- e. desayuna
- f. se despierta
- g. empiezan
- h. vuelve
- i. se lava
- j. se levanta

María todos los días a las siete y veinte, pero no hasta las siete y media. al baño, los dientes y; normalmente se pone ropa cómoda. Después va a la cocina y con su hermano. A las ocho menos diez la bicicleta para ir al instituto. Las clases a las ocho y cuarto, y a María no le gusta llegar con retraso. A las dos y cuarto, cuando las clases, a casa.

7 Associa le frasi.

- | | |
|--|---|
| 1. ¿Tienen polos de manga larga? <input type="checkbox"/> d | a. Allí, junto a la ropa interior. |
| 2. ¿Cuánto cuestan estas zapatillas? <input type="checkbox"/> | b. Bastante bien, pero es muy corta. |
| 3. ¿Cómo me queda esta falda? <input type="checkbox"/> | c. ¿Cuál es su talla? |
| 4. Quiero unos pantalones negros. <input type="checkbox"/> | d . Lo siento, de manga larga no nos quedan. |
| 5. ¿Dónde están los probadores? <input type="checkbox"/> | e. Te queda un poco estrecho. |
| 6. ¿Cómo me queda este vestido? <input type="checkbox"/> | f. 90 euros. |

ES. 1 : 1. se viste; 2. podéis; 3. repites; 4. preferís. **ES. 2** : 1. quieres; 2. sigue; 3. empezáis; 4. pedimos. **ES. 3** : 1. Cuánto; 2. Cuál; 3. cómo; 4. Qué. **ES. 4** : 1. a; 2. d; 3. c; 4. b. **ES. 5** : 1. camiseta; 2. chándal; 3. vaqueros; 4. medias; 5. zapatos; 6. bufanda. **ES. 6** : se despierta, se levanta, va, se lava, se viste, desayuna, coge, empiezan, terminan, vuelve. **ES. 7** : 2. f; 3. b; 4. c; 5. a; 6. e.