

# 2

# Cuida a tus amigos


## Entrénate

## Hablar de amistad y relaciones

1 Abbina ogni parola alla traduzione italiana corrispondente.

- |                                        |              |
|----------------------------------------|--------------|
| 1. caricia <input type="checkbox"/>    | a. delusione |
| 2. cariño <input type="checkbox"/>     | b. fiducia   |
| 3. celos <input type="checkbox"/>      | c. carezza   |
| 4. confianza <input type="checkbox"/>  | d. affetto   |
| 5. desilusión <input type="checkbox"/> | e. gelosia   |
| 6. novio <input type="checkbox"/>      | f. fidanzato |


## Expresar obligación y dar consejos

2  CD4 - 15 Osserva le immagini. Poi ascolta la madre di José e indica se le frasi sono vere o false.

antes



después



- José ha hecho la cama.
- José ha echado la ropa sucia a lavar.
- José no ha limpiado la mesa.
- José ha puesto los libros y los cuadernos en la estantería.
- José ha llevado los zapatos al baño.
- José no ha abierto la ventana.

V	F
<input type="checkbox"/>	<input type="checkbox"/>
<input type="checkbox"/>	<input type="checkbox"/>
<input type="checkbox"/>	<input type="checkbox"/>
<input type="checkbox"/>	<input type="checkbox"/>
<input type="checkbox"/>	<input type="checkbox"/>
<input type="checkbox"/>	<input type="checkbox"/>

**3** Quali consigli daresti a un amico in queste tre situazioni?  
 Leggi i consigli. Poi associali alla situazione corrispondente.

1. A un amigo que quiere adelgazar.
2. A un amigo que quiere que sus padres lo dejen ir a una fiesta el sábado.
3. A un amigo que tiene que salir de excursión.

a.

ESTUDIA CON  
SERIEDAD  
DURANTE TODA  
LA SEMANA.

d.

PREPARA UNA  
LISTA CON LO  
QUE METES EN  
LA MALETA.

g.

DEMUÉSTRALES  
QUE SE  
PUEDEN FIAR  
DE TI.

b.

TIENES QUE  
BEBER  
MUCHA  
AGUA.

e.

ES ACONSEJABLE  
HACER DEPORTE  
TODOS  
LOS DÍAS.

h.

ES NECESARIO  
COMER  
MENOS  
GRASAS.

c.


ES ACONSEJABLE  
LLEVAR  
ZAPATOS  
CÓMODOS.

f.

AYUDA EN  
CASA  
SIEMPRE  
QUE PUEDAS.

i.

PUEDES  
LLEVARTE ALGO  
DE COMIDA PARA  
EL VIAJE.

**4**  CD4 - 16 Ora ascolta e controlla.

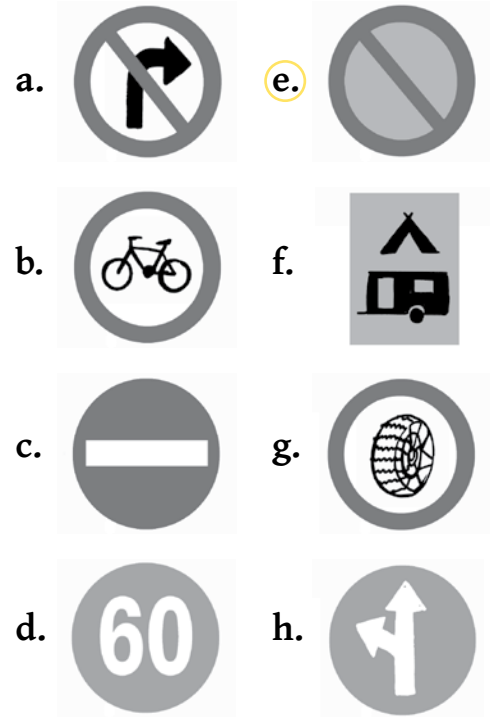
**Expresar prohibición**

**5** Abbina ogni verbo alla traduzione italiana corrispondente.

- |                                       |                 |
|---------------------------------------|-----------------|
| 1. acampar <input type="checkbox"/> f | a. parcheggiare |
| 2. adelantar <input type="checkbox"/> | b. girare       |
| 3. aparcar <input type="checkbox"/>   | c. circolare    |
| 4. circular <input type="checkbox"/>  | d. continuare   |
| 5. girar <input type="checkbox"/>     | e. sorpassare   |
| 6. seguir <input type="checkbox"/>    | f. accamparsi   |

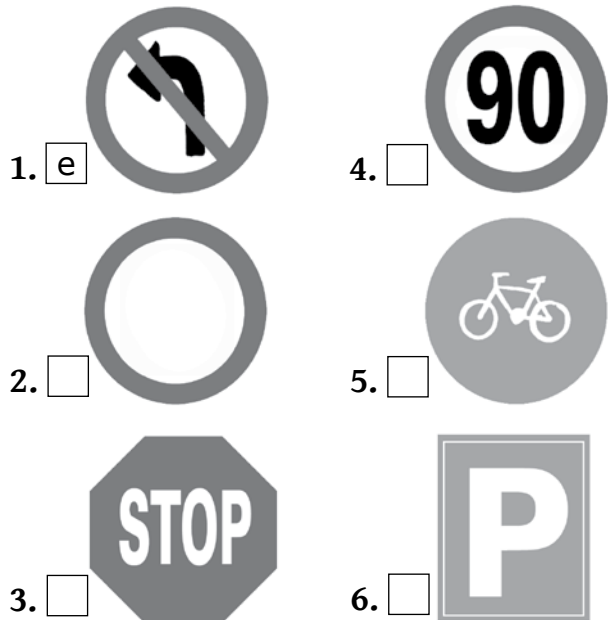
**6 Leggi le frasi. Poi associale al cartello stradale corrispondente.**


1. No se puede aparcar.  e
2. Está prohibido girar a la derecha.
3. No se puede circular en bicicleta.
4. Hay que seguir recto o girar a la izquierda.
5. Está prohibido adelantar.
6. Es obligatorio el uso de cadenas para nieve.
7. Se puede acampar.
8. Es aconsejable no superar los 60 km/h.



**7 Leggi le indicazioni stradali. Poi abbina i cartelli all'indicazione corrispondente.**

- a. Está prohibido superar la velocidad de 90 kilómetros por hora.
- b. Está prohibido circular por esta calle.
- c. Se puede aparcar.
- d. Es obligatorio parar en el cruce.
- e. Prohibido girar a la izquierda.
- f. Por este carril solo pueden circular bicicletas.



**8  CD4 - 17 Ora ascolta e controlla.**

**Gramática**

**El imperativo de 2ª persona regular e irregular**

**Recuerda: VERBOS REGULARES**

	<b>ESTUDI-AR</b>	<b>COM-ER</b>	<b>ESCRIB-IR</b>
Tú	estudia	come	escribe
Vosotros / Vosotras	estudiad	comed	escribid

**9** Leggi i verbi dell'elenco. Poi scrivilo negli spazi corrispondenti.

- a. cierra
- b. hablad
- c. haz
- d. ve
- e. venid
- f. vuelve

1. .... a mi casa a las cuatro y media.
2. .... antes de las once.
3. .... en voz baja, por favor.
4. .... la ventana, que hace frío.
5. .... a dar un paseo por la playa.
6. .... los deberes antes de salir.

**Los pronombres átonos**

**Recuerda**

Complemento	SINGOLARE			PLURALE		
	1ª pers.	2ª pers.	3ª pers.	1ª pers.	2ª pers.	3ª pers.
diretto	<b>me</b>	<b>te</b>	<b>lo / la</b>	<b>nos</b>	<b>os</b>	<b>los / las</b>
indiretto	<b>me</b>	<b>te</b>	<b>le</b>	<b>nos</b>	<b>os</b>	<b>les</b>

**10** Cerchia l'opzione corretta.

1. A ¿Has devuelto el dinero a tus padres?  
B Sí, **se lo / les lo** he devuelto esta mañana.
2. A ¿Cuándo nos das el helado?  
B **Se lo / Os lo** doy dentro de un momento.
3. A ¿Puedo pedir a Abel su bicicleta?  
B Sí, **pídesela / pídelela**.
4. A ¿Dónde has dejado mis cuadernos?  
B **Te lo / Te los** he dejado encima de la mesa.

### 11 Leggi i dialoghi. Poi scegli l'opzione corretta.

- |                                       |                                         |                                         |
|---------------------------------------|-----------------------------------------|-----------------------------------------|
| 1. A ¿Puedo tomar un refresco?        |                                         |                                         |
| B Sí, .....                           | a. <input type="checkbox"/> tómalo.     | b. <input type="checkbox"/> tomadlo.    |
| 2. A ¿Puedo coger este bolígrafo?     |                                         |                                         |
| B Sí, .....                           | a. <input type="checkbox"/> cógelo.     | b. <input type="checkbox"/> cógelos.    |
| 3. A ¿Puedo abrir esta lata de atún?  |                                         |                                         |
| B Sí, .....                           | a. <input type="checkbox"/> abrelos.    | b. <input type="checkbox"/> ábrela.     |
| 4. A ¿Podemos comprar unos pasteles?  |                                         |                                         |
| B Sí, .....                           | a. <input type="checkbox"/> cómpralos.  | b. <input type="checkbox"/> compradlos. |
| 5. A ¿Puedo enviar estas postales?    |                                         |                                         |
| B Sí, .....                           | a. <input type="checkbox"/> envíasalas. | b. <input type="checkbox"/> enviadlas.  |
| 6. A ¿Podemos repetir este ejercicio? |                                         |                                         |
| B Sí, .....                           | a. <input type="checkbox"/> repetidlos. | b. <input type="checkbox"/> repetidlo.  |
| 7. A ¿Podemos llevar las bicicletas?  |                                         |                                         |
| B Sí, .....                           | a. <input type="checkbox"/> llevadlas.  | b. <input type="checkbox"/> llévalas.   |

### 12 Leggi i pronomi dell'elenco. Poi scrivilvi negli spazi corrispondenti.

- a. le  
b. le  
c. le  
d. les  
e. nos  
f. nosla  
g. sela  
h. selo  
i. selo  
j. selos

- Prepara a tu hermana un bocadillo de jamón.
  - Prepara!e..... un bocadillo de jamón.
  - Prepárase!o...
- Recuerda a Matías la cita con el dentista.
  - Recuerda..... la cita con el dentista.
  - Recuérd.....
- Enviad a Raquel un e-mail.
  - Enviad..... un e-mail.
  - Enviád.....
- Lleva a Iván y Melania los apuntes.
  - Lleva..... los apuntes.
  - Lléva.....
- Traed a nosotros una hamburguesa.
  - Traed..... una hamburguesa.
  - Traéd.....

# Autoevaluación

## Gramática

### 1 Leggi le frasi. Poi cerchia chi deve compiere l'azione e riscrivi la frase.

1. Tenéis que **comprar** el pan. tú / **vosotros** ..... Comrad el pan.....
2. Tienes que **hablar** más alto. tú / **vosotros** .....
3. Tienes que **abrir** la ventana. tú / **vosotros** .....
4. Tenéis que **comer** más despacio. tú / **vosotros** .....
5. Tienes que **decidir** qué quieres hacer. tú / **vosotros** .....
6. Tenéis que **coger** el autobús. tú / **vosotros** .....
7. Tienes que **terminar** los deberes. tú / **vosotros** .....

### 2 Leggi i verbi dell'elenco. Poi scrivilo negli spazi corrispondenti.

- a. decid
- b. poned
- c. sal
- d. ten
- e. ve
- f. ven

1. .... aquí, que tengo que hablar contigo.
2. .... al profesor también las cosas que me habéis dicho a mí.
3. .... vuestros libros en la estantería de vuestra habitación.
4. .... de aquí, antes de que yo cambie de idea.
5. .... paciencia, que las cosas se arreglarán.
6. .... al museo a visitar la exposición.

### 3 Cerchia l'opzione corretta.

1. A ¿Te compro un helado?  
B Sí, **cómpramelo / cómpraselo.**
2. A ¿Cuándo le das el regalo?  
B **Se lo / Se le doy** mañana.
3. A ¿Os doy un lápiz?  
B Sí, **dánoslos / dánoslo.**
4. **Mamá, dame / dadme** dinero, por favor.
5. **Escríbeles / Escríbele** una carta a los señores Pérez.
6. A ¿Me traes un vaso de leche?  
B Sí, **te lo / os lo llevo** en seguida.
7. A ¿Os enseño las fotos?  
B Sí, **enséñanoslas / enséñaselas.**
8. La fruta no **me la / la me** como porque no me apetece.

#### 4 Abbina i comandi alla traduzione italiana corrispondente.

- |                                           |                                                       |
|-------------------------------------------|-------------------------------------------------------|
| 1. contádmelos <input type="checkbox"/> b | a. raccontateci                                       |
| 2. contádselos <input type="checkbox"/>   | <input checked="" type="checkbox"/> b. raccontatemeli |
| 3. cuéntale <input type="checkbox"/>      | c. raccontacelo                                       |
| 4. cuéntanoslo <input type="checkbox"/>   | d. raccontagli                                        |
| 5. contadnos <input type="checkbox"/>     | e. raccontateglieli                                   |

## Léxico

#### 5 Leggi le frasi. Poi scegli l'opzione corretta.

- Tengo muchas ganas de verte y te .... desde que te fuiste.
 

a. <input type="checkbox"/> caigo bien	b. <input type="checkbox"/> comparto	c. <input type="checkbox"/> echo de menos
----------------------------------------	--------------------------------------	-------------------------------------------
- Quien tiene muchos .... suele sufrir mucho.
 

a. <input type="checkbox"/> cariños	b. <input type="checkbox"/> celos	c. <input type="checkbox"/> afectos
-------------------------------------	-----------------------------------	-------------------------------------
- Los amigos de mi hermano no me .... .
 

a. <input type="checkbox"/> caen bien	b. <input type="checkbox"/> guardan un secreto	c. <input type="checkbox"/> echo de menos
---------------------------------------	------------------------------------------------	-------------------------------------------
- En mi .... somos siete chicas y seis chicos.
 

a. <input type="checkbox"/> confianza	b. <input type="checkbox"/> pandilla	c. <input type="checkbox"/> novia
---------------------------------------	--------------------------------------	-----------------------------------

## Comunicación

#### 6 Leggi le espressioni dell'elenco. Poi scrivile negli spazi corrispondenti.

- |                                                                                                                                                                       |
|-----------------------------------------------------------------------------------------------------------------------------------------------------------------------|
| <ol style="list-style-type: none"> <li>aconsejable</li> <li>es necesario</li> <li>está prohibido</li> <li>prohibido</li> <li>tienen que</li> <li>se pueden</li> </ol> |
|-----------------------------------------------------------------------------------------------------------------------------------------------------------------------|

Bienvenidos al museo de bellas artes Francisco de Goya. Les recordamos que ..... hacer fotos en todas las salas del museo. .... comprar postales y diapositivas en la tienda que encontrarán a la salida. También está ..... comer y beber, excepto en la cafetería. Es ..... seguir los itinerarios sugeridos y ..... mantener una distancia adecuada de las obras de arte. Por último les recordamos que los niños ..... ir en todo momento bajo el control de sus padres. Les deseamos una buena visita.

**7**  **CD4 - 18** Ora ascolta e controlla le risposte dell'esercizio 6.

**8** Leggi le frasi dell'elenco. Poi mettile al posto giusto per completare la tabella.

- a. no dejar objetos de valor en los armarios.
- b. dar de comer a los animales.
- c. respetar las señales de tráfico.
- d. hablar en voz baja para no asustar a los animales.
- e. llevar casco.
- f. respetar el horario de visitas.
- g. hablar con el teléfono móvil sin auricular.

	En el hospital	En un parque zoológico	Circulando en bicicleta
Está prohibido...	<input type="checkbox"/>	<input type="checkbox"/>	<input type="checkbox"/>
Hay que...	<input type="checkbox"/>	<input type="checkbox"/>	<input type="checkbox"/>
Es aconsejable...	<input type="checkbox"/>	<input type="checkbox"/>	<input type="checkbox"/>

**ES. 1** : 2. tú, Habla más alto; 3. tú, Abre la ventana; 4. vosotros, Comed más despacio; 5. tú, Decide qué quieres hacer; 6. vosotros, Coged el autobús; 7. tú, Termina los deberes. **ES. 2** : 1. Ven; 2. Decide; 3. Poned; 4. Sal; 5. Ten; 6. Ve. **ES. 3** : 1. comprame; 2. Se lo; 3. danoslo; 4. dame; 5. Escribeles; 6. te lo; 7. enseñanoslas; 8. me la. **ES. 4** : 2. e; 3. d; 4. c; 5. a. **ES. 5** : 1. c; 2. b; 3. a; 4. b. **ES. 6** : está prohibido, Se pueden, prohibido, aconsejable, es necesario, tienen que. **ES. 8** : Está prohibido: -, b, g; Hay que: f, -, c; Es aconsejable: a, d, e.