

## 4


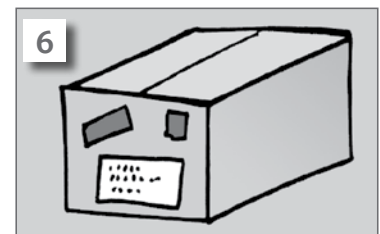
Querido  
amigo

## Entrénate

## En Correos

- 1 Leggi le parole dell'elenco. Poi scrivi il numero delle immagini corrispondenti.

- a. buzón
- b. cartero
- c. código postal
- d. dirección
- e. paquete
- f. remitente
- g. sello
- h. sobre



## Cómo se escribe una carta

- 2** I testi delle risposte alle lettere di pag. 46 (es. 4) e pag. 47 (es. 6) dell'Unità 4 del libro sono stati mescolati. Leggi le parti di ogni risposta e poi mettile in ordine.


### Risposta alla lettera di pag. 46:

- a.  Dale recuerdos a tu hermano de mi parte y un besito también a Carolina.
- b.  ¡Hola, Marina!
- c.  Besos, Laura
- d.  Yo no tengo novedades importantes para contarte. Mi vida aquí sigue más o menos igual, un poco cansada de este curso que no termina nunca y con muchas ganas de verano, sol y playa. ¡Pero para esto aún faltan casi dos meses! Espero que podamos vernos pronto.
- e.  Gracias por tu carta, me ha gustado mucho tener noticias tuyas.

### Risposta alla lettera di pag. 47:

- f.  Con la presente respondemos a su atenta carta del 25 de febrero pasado.
- g.  Le adjunto los precios de los cursos y de las actividades complementarias.
- h.  Estimado señor:
- i.  Esperando tenerle entre nuestros alumnos el próximo verano, le envío un saludo muy cordial.
- j.  Los cursos que ofrecemos pueden tener duración bisemanal o mensual y están organizados en tres niveles: básico, medio y avanzado. Los grupos están formados teniendo en cuenta la edad y los conocimientos de los alumnos.
- k.  Francisco Ruiz Sáez, Director de los cursos "Español para jóvenes"

## Contar acontecimientos y anécdotas

**3**  **CD4 - 36** Leggi le espressioni dell'elenco. Poi ascolta e completa il testo.

- a. entonces
- b. al cabo de dos días
- c. después de dos horas
- d. al final
- e. durante dos días
- f. hace un mes

..... hubo una nevada extraordinaria.  
 Empezó a nevar por la tarde y nevó sin parar  
 ..... Cayeron casi dos metros de nieve.  
 Creo que era la primera vez que sucedía por aquí. Cuando,  
 ....., dejó de nevar, todo lo que se veía en la  
 calle era blanco. Mi padre y yo salimos en busca de nuestro  
 coche, pero no fue nada fácil localizarlo. Mi padre recordaba  
 bastante bien el lugar donde lo había aparcado, pero no  
 el lugar exacto. .... cogimos las palas y  
 comenzamos a excavar. .... descubrimos  
 el techo del automóvil. Nos animamos y seguimos  
 excavando con más entusiasmo, hasta que  
 ..... ¡nos dimos cuenta de que era el coche  
 de nuestro vecino!

## Identificar al propietario

**4** Leggi i possessivi dell'elenco. Poi scrivilli negli spazi corrispondenti.

- a. mías
- b. mías
- c. mío
- d. nuestros
- e. suya
- f. tuyas
- g. suyos
- h. vuestra
- i. vuestros

1. A ¿De quién son estas zapatillas?  
 B Son .....
2. A Señor Losada, ¿son ..... estas llaves?  
 B Sí, son .....; muchas gracias.
3. A Chicos, ¿esos libros son .....?  
 B No, los ..... están en la cartera de Marcos.
4. A Ana, ¿de quién es este móvil?  
 B Es .....
5. A Claudio, ¿estos folios son de Lucas?  
 B Creo que sí son ....., pero no estoy seguro.
6. A Chicas, ..... habitación está al final de este  
 pasillo.  
 B ¿Y la ..... dónde está, profesora?

**5**  **CD4 - 37** Ora ascolta e controlla.

## Gramática

## Contraste entre pretérito perfecto y pretérito indefinido

### Recuerda

#### El pretérito perfecto

(passato prossimo) si usa spesso con espressioni temporali che hanno una relazione con il presente:

- hoy
- esta mañana
- este fin de semana
- esta semana
- este mes
- este verano
- este año
- nunca

#### El pretérito indefinido

(passato remoto) si usa di solito con queste espressioni temporali:

- ayer
- anoche
- anteayer
- la semana pasada
- el verano pasado
- el año pasado
- en 2009
- hace dos años

### 6 Associa le frasi.

- |   |  |
|---|--|
| 1. Yo esta mañana <input type="checkbox"/>              | a. me acosté a las once y media.         |
| 2. Ayer Pablo y Ana <input type="checkbox"/>            | b. han estado en el extranjero.          |
| 3. En mayo de 2010 Carlos <input type="checkbox"/>      | c. dimos una vuelta por Grecia.          |
| 4. Este año Maribel <input type="checkbox"/>            | d. he salido muy temprano de casa.       |
| 5. Nosotros este verano <input type="checkbox"/>        | e. hablaron con el director.             |
| 6. Elisa y Martina nunca <input type="checkbox"/>       | f. hemos alquilado una casa en la playa. |
| 7. Anoche yo <input type="checkbox"/>                   | g. se ha comprado una bici nueva.        |
| 8. El verano pasado Laura y yo <input type="checkbox"/> | h. fue de excursión a París.             |

### 7 Cerchia la forma verbale corretta.

1. Mario, ¿tú sabes quién **ha tocado** / **tocó** a la puerta anoche a las doce?
2. Mis padres en marzo **han celebrado** / **celebraron** 20 años de matrimonio.
3. ¿Esta tarde tú **has hecho** / **hiciste** todos los deberes?
4. Chicos, ¿por qué hoy no **habéis ido** / **fuisteis** al entrenamiento?
5. El año pasado **ha llovido** / **llovió** muchísimo.
6. Anteayer nosotros **hemos dado** / **dimos** una fiesta en nuestra casa.

## El pretérito pluscuamperfecto

### Recuerda

Yo	había	cantado comido salido
Tú	habías	
Él / Ella	había	
Nosotros / Nosotras	habíamos	
Vosotros / Vosotras	habíais	
Ellos / Ellas	habían	

### 8 Leggi i verbi dell'elenco. Poi scrivilo negli spazi corrispondenti.

- a. se habían enterado
- b. habías visto
- c. había salido
- d. nos habíamos dormido
- e. había llegado
- f. habían terminado

1. Cuando Lola llamó a Rafa, él ya ..... de su casa.
2. Cuando hemos llegado al teatro, ya ..... las entradas.
3. Cuando mis padres volvieron a casa, nosotros ya .....
4. Cuando tú volviste a casa, ¿Marina ..... ya?
5. Cuando les dimos la noticia, ellos ya .....
6. Tú esta película ya la ....., ¿verdad?

### 9 Leggi le frasi. Poi scegli l'opzione corretta.

1. Cuando hemos enchufado la televisión, ya ..... el partido.
  - a.  ha empezado
  - b.  empezó
  - c.  había empezado
2. Decidimos salir a las once porque ..... de llover.
  - a.  ha dejado
  - b.  deja
  - c.  había dejado
3. Este año yo ..... mucho.
  - a.  he trabajado
  - b.  trabajé
  - c.  había trabajado
4. José Luis ..... de Lima hace tres semanas.
  - a.  ha vuelto
  - b.  volvió
  - c.  había vuelto
5. Mi hermano ..... a nadar el verano pasado.
  - a.  ha aprendido
  - b.  aprendió
  - c.  había aprendido

## Los pronombres posesivos

### Recuerda

	SINGOLARE		PLURALE	
	maschile	femminile	maschile	femminile
Yo	<b>mío</b>	<b>mía</b>	<b>míos</b>	<b>mías</b>
Tú	<b>tuyo</b>	<b>tuya</b>	<b>tuyos</b>	<b>tuyas</b>
Él / Ella	<b>suyo</b>	<b>suya</b>	<b>suyos</b>	<b>suyas</b>
Nosotros / Nosotras	<b>nuestro</b>	<b>nuestra</b>	<b>nuestros</b>	<b>nuestras</b>
Vosotros / Vosotras	<b>vuestro</b>	<b>vuestra</b>	<b>vuestros</b>	<b>vuestras</b>
Ellos / Ellas	<b>suyo</b>	<b>suya</b>	<b>suyos</b>	<b>suyas</b>

**10** Leggi la tabella riassuntiva dei pronomi possessivi. Poi completa con il possessivo suggerito dal pronome fra parentesi.

- Tu gato es negro, pero el (**de nosotros**) ..... es blanco.
- Nuestra casa está mucho más lejos que la (**de vosotros**) .....
- Estos pantalones son (**de mí**) .....
- A ¿Es este mi libro?  
B No, el (**de ti**) ..... es aquel.
- Mi hija se llama Blanca, ¿y la (**de Marcos y Ana**) .....?
- Estos rotuladores son (**de ellos**) .....
- A ¿Estos zapatos son (**de ti**) .....?  
B No, son de mi hermana.
- Estas son tus camisetas; las (**de mí**) ..... están en la maleta.

**11** Cerchia il pronome possessivo corretto.

- Señora Fábregas, ¿este coche es **su / suyo**?
- Profesora, ¿son **suyos / sus** estos folios?
- Carlos, ¿estos calcetines son **tuyo / tuyos**?
- Paloma nos regaló dos cuadros **suyos / suyo** que nos gustan mucho.
- Chicos, ¿esta mesa es la **vuestra / vuestras**?
- Federico, ¿los chicos que han venido esta mañana son amigos **tuyos / vuestro**?

# Autoevaluación

## Gramática

### 1 Cerchia la forma verbale corretta.

1. Yo no he estado / fui nunca en tu casa. ¿Dónde vives?
2. Ayer hemos recibido / recibimos un e-mail de Enrique.
3. Este año ha sido / fue muy difícil para Claudia.
4. El mes pasado mis abuelos han venido / vinieron a visitarnos.

### 2 Leggi i verbi dell'elenco. Poi scrivilo negli spazi corrispondenti.

- a. te habías ido
- b. habíais terminado
- c. había salido
- d. había leído

1. Carlos no respondió porque ya ..... de casa.
2. No he podido comer helado porque vosotros lo .....
3. He cambiado el libro porque ya lo .....
4. Cuando llegué a tu casa, tú ya .....

### 3 Cerchia l'opzione corretta.

1. A Miguel, ¿es este tu vaso?  
B No, el mi / mío es aquel.
2. A Creo que ese es el coche de los señores Pons.  
B Sí, tienes razón, es el su / suyo.
3. A ¿De quién son estas revistas?  
B Son nuestras / nuestra. Las hemos dejado allí esta mañana.
4. A Alejandra, ¿este móvil es tuyo / tuyos?  
B No, es de mi hermano.

## Léxico

### 4 Abbina ogni espressione alla traduzione italiana corrispondente.

- |   |   |
|---|---|
| 1. hace dos horas <input checked="" type="checkbox"/> d | a. allora   |
| 2. al cabo de dos horas <input type="checkbox"/>        | b. infine   |
| 3. entonces <input type="checkbox"/>                    | c. dopo due ore                                   |
| 4. al día siguiente <input type="checkbox"/>            | <input checked="" type="checkbox"/> d. due ore fa |
| 5. por último <input type="checkbox"/>                  | e. alcuni giorni dopo                             |
| 6. unos días después <input type="checkbox"/>           | f. il giorno dopo                                 |

**5** Leggi le definizioni. Poi abbinale alla parola corrispondente.


- |  |                  |
|--|------------------|
| 1. Persona encargada de llevar el correo a las casas. <input type="checkbox"/> d                   | a. código postal |
| 2. Recipiente al que se echan las cartas. <input type="checkbox"/>                                 | b. postal        |
| 3. Cubierta de papel en la que se meten las cartas. <input type="checkbox"/>                       | c. buzón         |
| 4. Pequeño papel que se pega a las cartas para enviarlas por correo. <input type="checkbox"/>      | d. cartero       |
| 5. Tarjeta que se envía sin sobre y con el texto a la vista. <input type="checkbox"/>              | e. sobre         |
| 6. Número que sirve para facilitar la clasificación y entrega del correo. <input type="checkbox"/> | f. sello         |

## Comunicación

**6** Leggi le parole dell'elenco. Poi scrivile negli spazi corrispondenti.

- a. beso
- b. carta
- c. escíbeme
- d. postal
- e. querida
- f. recibir
- g. recuerdos
- h. tal

..... Cristina:  
 ¿Qué .....? Me ha dado mucha alegría  
 ..... tu e-mail. Yo aquí en Edimburgo me  
 encuentro bastante bien. La familia en la que estoy es muy  
 amable; de momento nos cuesta mucho entendernos porque  
 mi inglés no es demasiado bueno y ellos no saben nada de  
 español. La ciudad es muy bonita. A propósito, ¿te ha llegado  
 mi .....? Mañana vamos de excursión a visitar  
 un castillo. En la próxima ..... te contaré cómo  
 lo hemos pasado y qué tal va con mis compañeros.  
 ..... pronto.  
 Muchos ..... a todos.  
 Un ....., Berta

**7**  **CD4 - 38** Ora ascolta e controlla.

ES. 1: 1. he estado; 2. recibimos; 3. ha sido; 4. vinieron. ES. 2: 1. había salido; 2. habíais terminado; 3. había leído; 4. te habías ido. ES. 3: 1. mío; 2. suyo; 3. nuestras; 4. tuyo. ES. 4: 2. c; 3. a; 4. f; 5. b; 6. e. ES. 5: 2. c; 3. e; 4. f; 5. b; 6. a. ES. 6: Querida, tal, recibir, postal, carta, Escíbeme, recuerdos, beso.