


POTENZIARE L'ATTENZIONE

C'è una fila di *bandiere*, indicare con una **X** la *bandiera* diversa dalle altre. Spiegare poi a parole o scrivere in che cosa la bandiera è diversa.

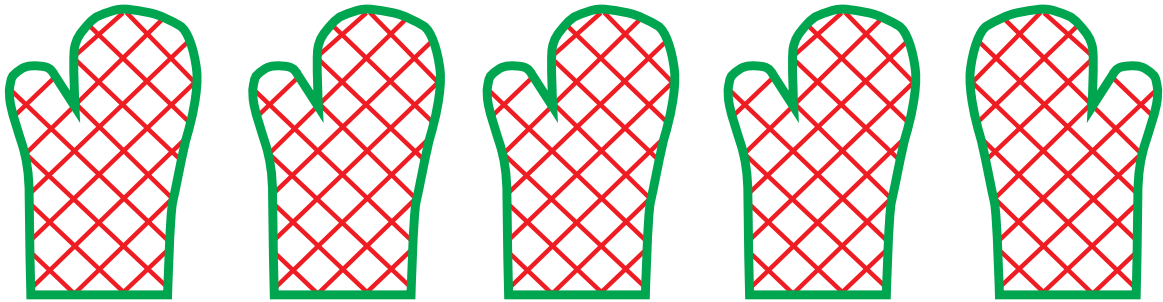


C'è una fila di *bandiere*, indicare con una **X** la *bandiera* diversa dalle altre. Spiegare poi a parole o scrivere in che cosa la bandiera è diversa.



POTENZIARE L'ATTENZIONE

C'è una fila di *guanti*. Indicare con una **X** il *guanto* diverso dagli altri. Spiegare poi a parole o scrivere in che cosa il guanto è diverso.




C'è una fila di *imbuto*. Indicare con una **X** l'*imbuto* diverso dagli altri. Spiegare poi a parole o scrivere in che cosa l'imbuto è diverso.



POTENZIARE L'ATTENZIONE

C'è una fila di *figure geometriche*. Indicare con una **X** la *figura* diversa dalle altre. Spiegare poi a parole o scrivere in che cosa la figura è diversa.



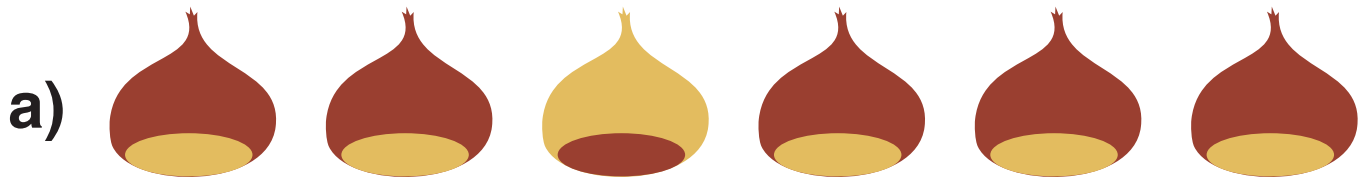


C'è una fila di *faccine*. Indicare con una **X** la *faccina* diversa dalle altre. Spiegare poi a parole o scrivere in che cosa la faccina è diversa.



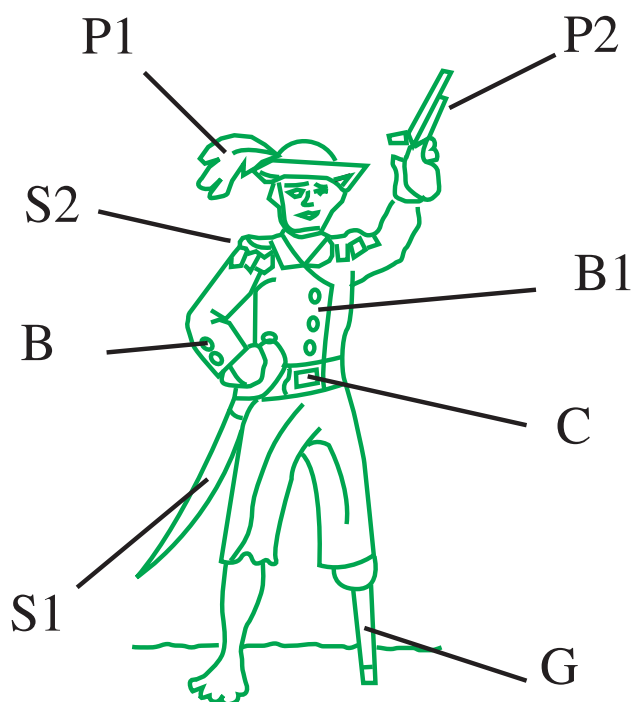
POTENZIARE L'ATTENZIONE

Ci sono tre file di *figure*. Indicare con una **X** in ciascuna *fila*, la figura diversa dalle altre. Spiegare poi a parole o scrivere in che cosa la figura di ciascuna fila è diversa.



POTENZIARE L'ATTENZIONE

Sotto c'è la figura di un pirata. Sono indicati alcuni particolari di questa immagine: **P1** indica la piuma del cappello, **P2** indica la pistola, **B1** indica i bottoni di chiusura della giacca, **C** indica la cintura, **G** indica la gamba di legno, **S1** indica la spada, **B** indica i bottoni dei polsini della giacca, **S2** indica una spallina della giacca.



In ciascuna delle figure che seguono, mancano sempre due degli otto particolari prima indicati. Indica quali

