



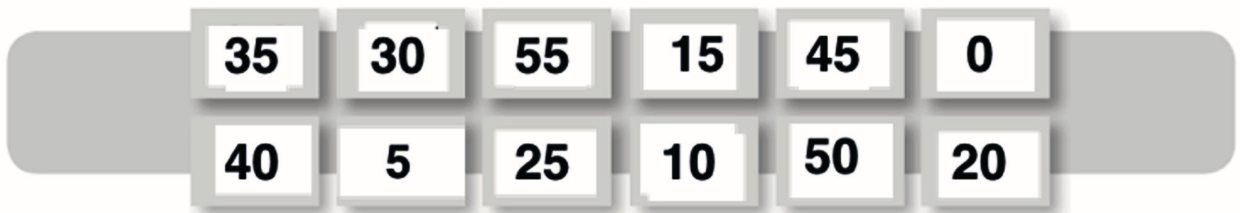
# LETTURA DELL'OROLOGIO

Ogni ora è formata da 60 minuti:  
Completa aggiungendo i numeri nei riquadri giusti




# LETTURA DELL'OROLOGIO

Ogni ora è formata da 60 minuti:  
Completa aggiungendo i numeri nei riquadri giusti



# LETTURA DELL'OROLOGIO


La lancetta corta indica le ore,  
la lancetta lunga i minuti



sono le 5 e 5 minuti del mattino 05:05

oppure sono le 5 e 5 minuti del pomeriggio 17:05

Completa osservando l'orologio




sono le.....

sono le.....

# LETTURA DELL'OROLOGIO

Scrivi sotto ad ogni orologio che ora è.  
osserva l'esempio




06:40

18:40

.....

.....




.....


.....

# LETTURA DELL'OROLOGIO


Disegna in ogni orologio la posizione delle LANCETTE in corrispondenza dei vari casi




08,35




16,05




19,30




02,40




15,20




04,15



09,50



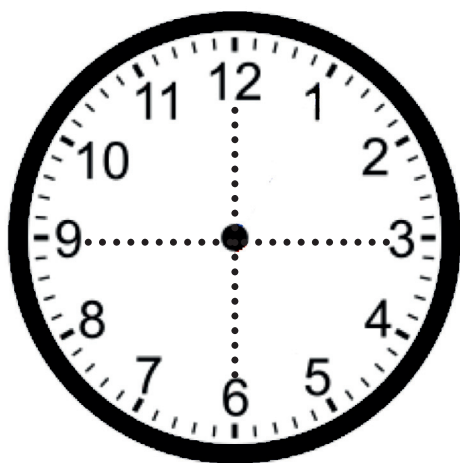
24,00



07,25

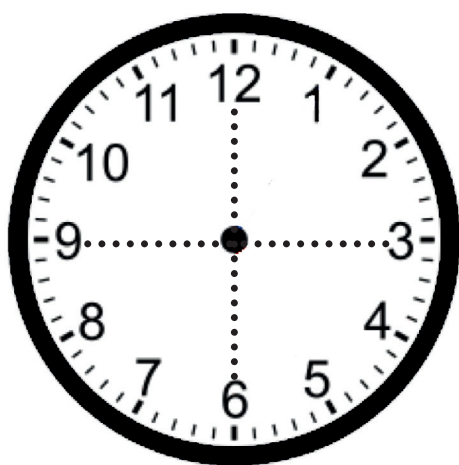
# LETTURA DELL'OROLOGIO

Altre parole per dire un orario



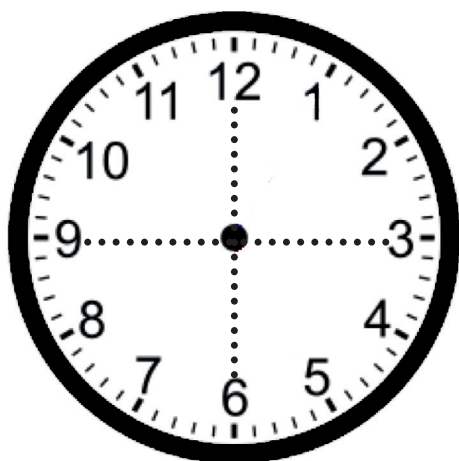
**15 minuti** corrispondono ad una delle quattro parti dell'orologio cioè a **un quarto**.

Colora di giallo il primo quarto



**30 minuti** corrispondono a mezzo giro dell'orologio cioè a **metà**.

Colora di rosso metà dell'orologio



**45 minuti** corrispondono a tre delle quattro parti dell'orologio cioè a **tre quarti**.

Colora di verde i primi tre quarti dell'orologio



# LETTURA DELL'OROLOGIO

Disegna nell'orologio LE LANCETTE  
per indicare questi orari

sono le 9 e un quarto	
sono le 5 e mezza	
sono le 10 e tre quarti	
manca un quarto alle 11	
sono le 19 e mezza	
è mezzogiorno e un quarto	