

AREA COMUNICATIVA

ANIMALI

LETTURA leggi il testo e segui le istruzioni

scheda 1

Ha un caratteristico mantello a macchie e un lungo collo che le permette di raggiungere le foglie degli alberi di acacia di cui si nutre. Anche le zampe sono molto lunghe

IMMAGINE

Ha una folta pelliccia che può essere sia bianca che beige in varie tonalità che lo difende dal freddo. È il più grande tra i carnivori ed è un abile nuotatore.

IMMAGINE

Ha la coda e le zampe posteriori molto sviluppate che permettono un'andatura a salti. La femmina ha una tasca speciale che consente lo sviluppo protetto del piccolo.

IMMAGINE

AREA COMUNICATIVA

ISTRUZIONI

Scrivi il nome dell'animale nella zona punteggiata.

Ritaglia le immagini qui sotto.

Incolla di fianco al testo della pagina precedente l'immagine dell'animale descritto


si chiama



si chiama



si chiama



AREA COMUNICATIVA

I MICROBI

LETTURA leggi il testo e segui le istruzioni

I microbi sono organismi viventi piccolissimi, che si riescono a vedere solo al **microscopio**.

IMMAGINE

Alcuni microbi provocano malattie. Per esempio la dissenteria è provocata dal bere acqua inquinata da **amebe**.

IMMAGINE


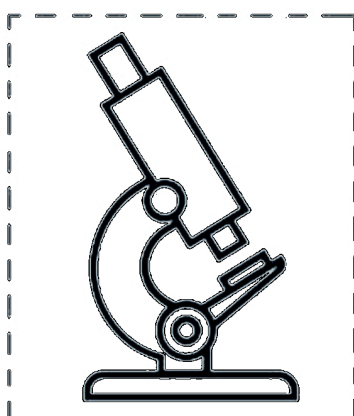

Alcuni microbi si nutrono di piante e animali morti così restituiscono al terreno utili **elementi chimici**, che aiutano le piante a crescere.

IMMAGINE

AREA COMUNICATIVA

ISTRUZIONI

1) Ritaglia le immagini qui sotto. Incolla le immagini nei riquadri di fianco al testo nella pagina precedente, in corrispondenza della parola in grassetto.



1) Evidenzia nei riquadri del testo

evidenzia in



il fatto negativo

evidenzia in



il fatto positivo

evidenzia in



le caratteristiche dei microbi

RISPOSTE

Provocano malattie

Organismi viventi
piccolissimi

Restituiscono al terreno
utili elementi chimici