





PARLARE CON I GESTI

Alcune volte, per intendersi fra persone amiche, non è neppure importante parlarsi. Sono sufficienti dei gesti. Metti in corrispondenza le immagini di sinistra, con le frasi di destra.

		TI PREGO
		VUOI PROPRIO ME?
		CHIAMAMI AL TELEFONO !
		ASPETTA UN MOMENTO

PARLARE CON I GESTI

Metti in corrispondenza le immagini di sinistra, con le frasi di destra.



HO UN GRAN
MALE ALLA
TESTA.



HO MALE DI
SCHIENA.



HO MALE A UN
DENTE



NON SO
NIENTE.

PARLARE CON I GESTI

Osserva tutte le immagini. Sotto a ogni immagine scrivi la frase per te più corretta.

Discutine con i compagni.



Handwriting practice area with six rows of dotted lines for writing, corresponding to the six illustrations above.

PARLARE CON I GESTI

Nelle immagini devi osservare qual è la mano (o le mani) che compie (compiono) il gesto. SINISTRA? DESTRA? AMBEDUE? Scrivilo nella zona punteggiata. Attenzione! Una sola immagine è vista... allo specchio! Quale?

