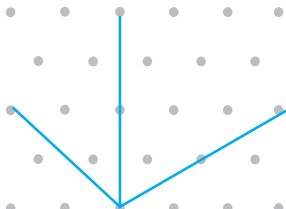
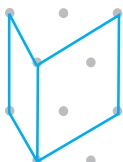


DISEGNAMO SOLIDI

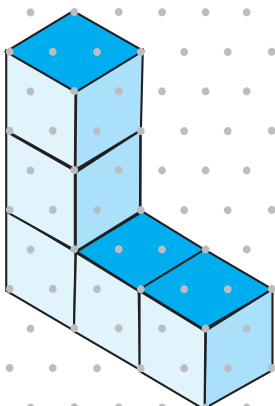
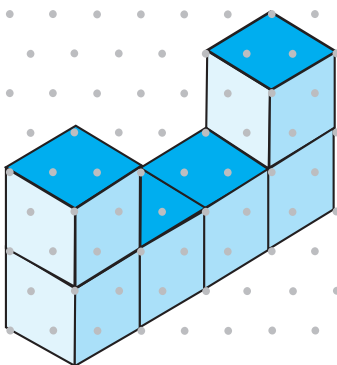
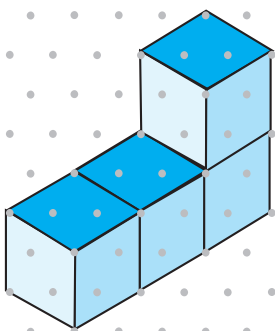
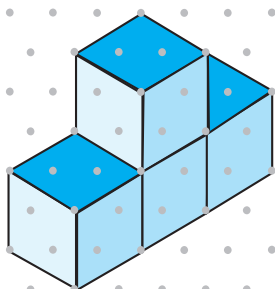
Rispetto alla carta quadrettata, la carta *isometrica* che ti presentiamo in questa attività dovrebbe semplificarti il lavoro nell'eseguire disegni di parallelepipedi rettangoli (i parallelepipedi rettangoli sono simili a delle scatole).

La prima scatola l'abbiamo disegnata noi. Tu devi disegnare le altre due. Nella seconda *proposta* fai tre "passaggi" come abbiamo fatto noi. Nella terza *proposta* cerca di disegnare "subito" la scatola corretta.



DISEGNAMO SOLIDI

Abbiamo disegnato noi quattro solidi. Li devi copiare nella carta isometrica.



DISEGNAMO SOLIDI

L'attivià è simile a quella della scheda precedente. Ma i solidi da disegnare sono un po' più complessi. Prova a disegnarli.

