

Gira a la derecha


La ciudad ▶ Libro del Alumno pág. 130



1 Completa con queste parole.

17.mp3

la acera • el banco • la calle • la escuela • la estación • la iglesia • la parada de autobús • el parque • la plaza • el semáforo



Las tiendas

▶ Libro del Alumno págs. 126-127



2 Completa con queste parole.

el estanco • la farmacia • la frutería • la heladería • la joyería • la panadería

<p>el bar-cafetería</p>	<p>.....</p>	<p>la papelería</p>	<p>la carnicería</p>
<p>.....</p>	<p>el quiosco</p>	<p>.....</p>	<p>el supermercado</p>
<p>.....</p>	<p>.....</p>	<p>la tienda de ropa</p>	<p>.....</p>

3 Coloca le parole degli esercizi precedenti in questo schema.

LA CIUDAD







<p>LAS TIENDAS</p>	<p>LOS ELEMENTOS DE LA CIUDAD</p>	<p>LOS LUGARES DE LA CIUDAD</p>
<ul style="list-style-type: none"> • <u>el bar-cafetería</u> • • • • • • • • • • • • • 	<ul style="list-style-type: none"> • <u>el semáforo</u> • • • • • • • • • • • • • 	<ul style="list-style-type: none"> • <u>la escuela</u> • • • • • • • • • • • • •

¡Cruza por el paso de cebra!







► Libro del Alumno pág. 129 Expresar obligación y necesidad

4 Abbina come nell'esempio.

NECESIDADES

<p>1</p> 	<p>2</p> 	<p>3</p> 
<p>4</p> 	<p>5</p> 	<p>6</p> 

SOLUCIONES

 <p>a.1. ir a la panadería</p>	 <p>b. cruzar el puente</p>	 <p>c. tomar el autobús</p>
 <p>d. ir a una joyería</p>	 <p>e. pasar por el paso de cebra</p>	 <p>f. seguir recto y girar a la derecha</p>


5 Ora completa le frasi secondo gli abbinamenti dell'esercizio precedente.

ESEMPIO Para comprar pan hay que ir a la panadería

1. Para comprar el regalo de Julia tienes que
2. Para cruzar la calle hay que
3. Para pasar al otro lado hay que
4. Para ir al colegio tengo que
5. Para ir al museo hay que

6 Leggi i dialoghi e abbinali ai disegni.

- a. — Elena, llegas tarde al cole.
Tienes que salir antes
de casa.
— Sí, es verdad...

1. 

- b. — Chicos, tenemos que vernos
para terminar el trabajo.
— Sí, tienes razón.

2. 

- c. — Estoy muy cansado.
— Duerme la siesta, pero luego
tienes que hacer los deberes.

3. 

- d. — ¿Sara, me acompañas
a casa de Juan?
— Lo siento Javi, tengo
que estudiar...

4. 

- e. — ¿Qué deberes tenemos
que hacer para el lunes?
— Tenéis que estudiar las
páginas 128 y 129 del libro.

5. 

¿Dónde está la biblioteca?

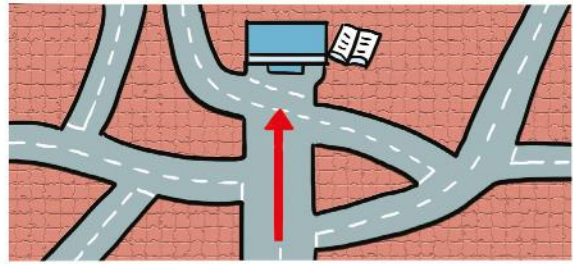
► Libro del Alumno pág. 131 Pedir y dar indicaciones

7 **Osserva** i disegni e **completa** i dialoghi con queste parole.

~~cómo se va~~ • cruzar • está • gira • izquierda •
Lo siento • Perdone • recto • Sigue

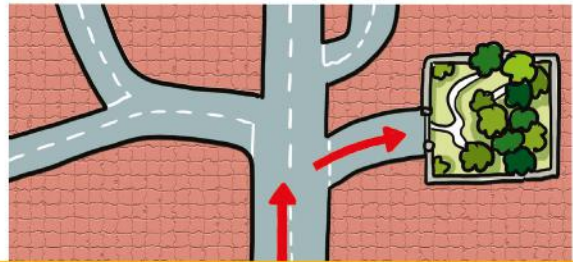
1. **A** Perdona, ¿cómo se va
a la biblioteca central?

B Sigue todo



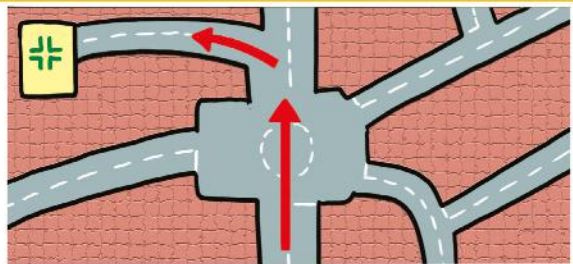
2. **A** Por favor, ¿cómo se llega al parque?

B recto por esta
calle y la primera
a la derecha.



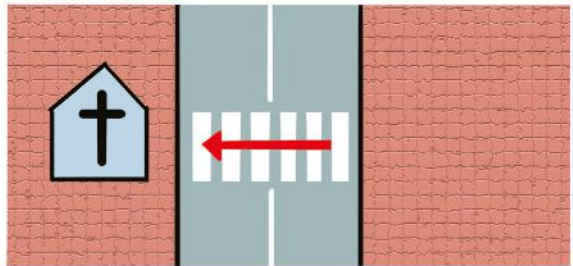
3. **A**, ¿sabe usted
dónde hay una farmacia?

B Sí. Tiene que cruzar la plaza y girar
a la



4. **A** Hola, perdona. ¿Dónde
..... la iglesia?

B Mira, ahí está. Solo tienes que
..... esta calle.



5. **A** Por favor, ¿sabes dónde hay
un hospital?

B, no lo sé.



¿Cuándo quedamos? ▶ Libro del Alumno pág. 134 Concertar una cita

8 Riordina il dialogo e **cerchia** la risposta corretta alla domanda.

- a.¹..... **Miguel** Hola, Ana. ¿Cómo estás?
- b. **Miguel** Si quieres paso a buscarte por tu casa.
- c. **Miguel** Tengo que comprar un regalo para mi hermana. ¿Me acompañas?
- d. **Ana** Vale. ¿Dónde quedamos?
- e. **Ana** De acuerdo. Quedamos a las 17.00 en la puerta de mi casa.
- f. **Ana** ¡Hola! Un poco aburrida, ¿qué vas a hacer esta tarde?

¿Adónde van Miguel y Ana?



9 Completa il dialogo con le parti mancanti.

- a. ¿Vamos al parque con la bici?
- b. ¡Hasta luego!
- c. ¿A qué hora?
- d. ¿dónde quedamos?



¡Hola, Arturo!

¡Hola, Alberto!

a
.....

Sí, ¡qué bien!

¿A las cinco?

Vale,
.....

En la entrada principal del parque.

Muy bien.
.....



Imperativo afirmativo de segunda persona

► Libro del Alumno pág. 135

Recuerda

	COMPRAR	BEBER	ESCRIBIR	PENSAR	VOLVER
Tú	compra	bebe	escribe	piensa	vuelve
Vosotros / Vosotras	comprad	bebed	escribid	pensad	volved

10 Completa como nell'esempio.

ESEMPIO Por favor, (tú, hablar) h a b l a más alto, que no te oigo.

- (Vosotros, pensar) _____ bien antes de completar el ejercicio.
- (Tú, beber) _____ más despacio.
- Ana, (tú, tomar) _____; este es tu libro de inglés.
- A mí me gusta más esta camisa, pero (vosotros, elegir) _____ vosotros.

11 Completa como nell'esempio.

ESEMPIO Marta, (tú, corregir) c o r r i g e el próximo ejercicio.

- (tú, contar) C u e _____ hasta cien.
- Juan, (tú, volver) V _ e _ _ e a casa inmediatamente.
- (Tú, repetir) R _ _ i _ e tu nombre, por favor.
- ¡Qué aburrido! (tú, jugar) J _ e _ _ tú.
- Laura, (tú, encender) e n _ i e _ _ _ la luz, que no veo nada.

Imperativo irregular de segunda persona singular

► Libro del Alumno pág. 135

Recuerda

	DECIR	HACER	IR	PONER	SALIR	SER	TENER	VENIR
Tú	di	haz	ve	pon	sal	sé	ten	ven

12 Completa le frasi con l'imperativo di questi verbi.

hacer • poner • salir • ~~ser~~



1. Adiós, María.
S é buena y
escucha al profesor.



2. Por favor,
p o n e en orden
tu habitación.



3. Daniel, ¡h a c e
los deberes ahora
mismo!



4. S a l i d e a q u i
y ayuda a tu madre
en la cocina.

Imperativo afirmativo con pronombres

► Libro del Alumno pág. 137

Recuerda




Cepíllate los dientes. (tú) Cepillaos los dientes. (vosotros)

Preparar (tú) un café (a mí). → **prepárame**lo

Preparar (tú) una infusión (a él). → **prepárasela**

NB: Si inserisce prima il pronome riferito alla **persona**
e poi quello riferito all'**oggetto**.

13 Completa come nell'esempio.

	Tú	Vosotros / Vosotras
1. levantarse 	<u>l</u> <u>e</u> <u>v</u> <u>á</u> <u>n</u> <u>t</u> <u>a</u> <u>t</u> <u>e</u>	_____
2. peinarse 	<u>p</u> <u>e</u> <u>n</u> <u>t</u> <u>e</u>	<u>p</u> <u>i</u> <u>n</u> <u>o</u> <u>s</u>
3. lavarse 	<u>l</u> <u>v</u> <u>a</u> <u>e</u>	<u>l</u> <u>a</u> <u>a</u> <u>s</u>