

8

Nos vemos
en la plaza

Entrénate

Lugares de la ciudad

1 Leggi le parole dell'elenco. Poi abbinale all'immagine corrispondente.

a. parada de autobús

b. plaza

c. ayuntamiento

d. museo


e. puente

f. gasolinera



2 Leggi le domande. Poi abbinale all'immagine corrispondente.


1. ¿A qué lugar de la ciudad vas para dar un paseo agradable, sin el peligro del tráfico? C
2. ¿En qué lugar se conservan y están expuestas al público obras de arte?
3. ¿Dónde vas para tomar el tren?
4. ¿En qué lugar puedes ver una película en pantalla gigante?
5. ¿Cuál es el lugar señalado para cruzar una calle?
6. ¿En qué lugar se reúnen los cristianos para celebrar la misa?




a. museo



b. cine




c. parque



d. estación



e. iglesia



f. paso cebra

3 **CD2 - 46** Ascolta. Poi scegli la risposta corretta.

1. ¿Cuál es la ciudad con más puentes en el mundo?
 a. Venecia b. Ámsterdam c. Copenhagen
2. ¿Cuál es la ciudad con más museos en el mundo?
 a. Roma b. El Cairo c. Ciudad de México
3. ¿Cuál es la ciudad con más extensión en el mundo?
 a. Pequín b. Tokio c. Río de Janeiro
4. ¿Cuál es la ciudad con más iglesias católicas en el mundo?
 a. Nápoles b. Madrid c. Roma
5. ¿Cuál es la ciudad donde está el edificio más alto de Latinoamérica?
 a. Buenos Aires b. Lima c. Ciudad de México

¿Qué está haciendo?

4 Observa le immagini. Poi abbinna gli elementi di ogni colonna per formare delle frasi.



1



2



3



4



5



6



7



8

- 1. La señora Mercedes b
- 2. José Luis
- 3. Nuria
- 4. Nicolás
- 5. Su abuela
- 6. Los chicos
- 7. Sandra
- 8. Jaime

- a. está hablando
- b. está entrando I
- c. está comiendo
- d. está bebiendo
- e. está leyendo
- f. está escribiendo
- g. están cruzando
- h. está comprando

- I. en una tienda.
- J. un libro.
- K. por teléfono.
- L. agua.
- M. la calle.
- N. un helado.
- O. un periódico.
- P. una postal.

5 Ora scrivi le frasi corrette dell'esercizio 4.

- 1. La señora Mercedes está entrando en una tienda.
- 2. José Luis
- 3. Nuria
- 4. Nicolás
- 5. Su abuela
- 6. Los chicos
- 7. Sandra
- 8. Jaime

6 CD2 - 47 Ora ascolta e controlla.

Las tiendas

7



CD2 - 48

Ascolta i dialoghi. Poi abbinali al negozio in cui si svolgono.



a. frutería



b. papelería



c. farmacia

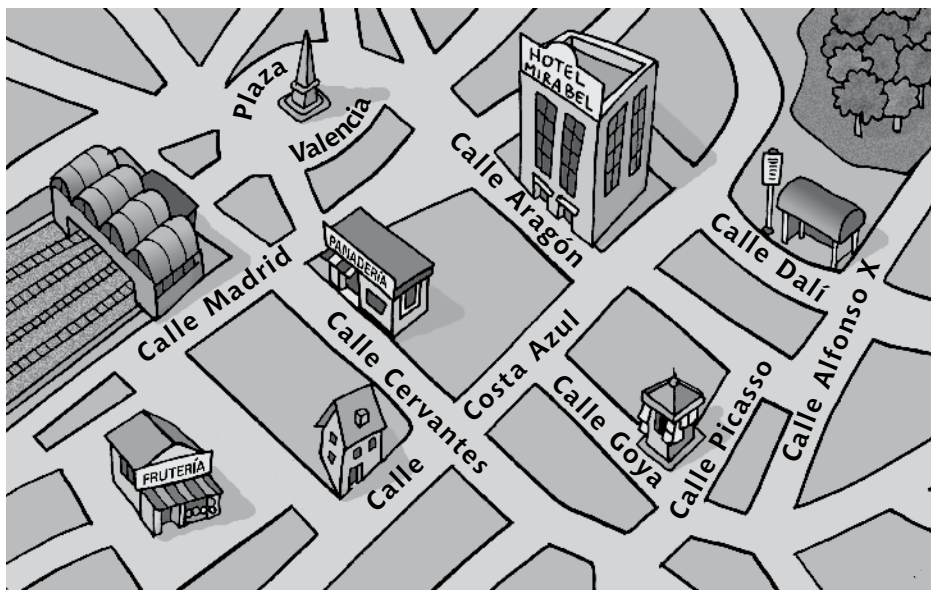


d. panadería

Pedir y dar indicaciones

8

Osserva la piantina. Poi associa le frasi.



1. Pablo, estoy en la estación. ¿Me dices el camino para llegar a tu casa? c
 2. Salgo ahora de la panadería y tengo que ir a una frutería. ¿Hay una por aquí?
 3. Estoy en la plaza y quiero comprar un periódico. ¿Dónde tengo que ir?
 4. Perdona, ¿cómo se va de la parada de autobús al hotel Mirabel?
- a. Sí, tienes que seguir recto por Calle Madrid. La frutería está a tu izquierda.
 - b. Coges calle Costa Azul, a tu derecha, y giras en calle Aragón. El hotel está allí.
 - c. Tienes que girar a la derecha en calle Cervantes, y cuando te cruzas con Calle Costa Azul giras otra vez a la derecha.
 - d. Tienes que coger Calle Cervantes y girar a la izquierda en Calle Picasso.

Los medios de transporte

9 Osserva le immagini. Poi abbinale alla definizione corrispondente.



a. barco



b. avión



c. metro



d. bicicleta

1. Para moverse por la ciudad lo más ecológico es la
2. Para llegar a una isla que no tiene aeropuerto es necesario tomar el
3. En una gran ciudad, para ir de un extremo a otro bajo tierra, se utiliza el
4. El medio de transporte más rápido para recorrer grandes distancias es el

10 **CD2 - 49** Ora ascolta e controlla.

¿A qué hora quedamos?

11 **CD2 - 50** Ascolta i dialoghi. Poi abbinali all'immagine corrispondente.




a.



b.



c.



d.

12 **CD2 - 50** Ascolta di nuovo. Poi indica l'ora dell'appuntamento.

- | | | | |
|----|--------------------------|--------------------------|--------------------------|
| 1. | <input type="checkbox"/> | <input type="checkbox"/> | <input type="checkbox"/> |
| 2. | <input type="checkbox"/> | <input type="checkbox"/> | <input type="checkbox"/> |
| 3. | <input type="checkbox"/> | <input type="checkbox"/> | <input type="checkbox"/> |
| 4. | <input type="checkbox"/> | <input type="checkbox"/> | <input type="checkbox"/> |

Gramática

Estar + gerundio**Recuerda****INFINITO**

hablar

habl-ar → -ando

GERUNDIO

hablando

comer

com-er → -iendo

comiendo

vivir

viv-ir → -iendo

viviendo

13 Associa le frasi.

- | | |
|---|----------------------------|
| 1. ¿Qué estáis haciendo? <input checked="" type="checkbox"/> c | a. Claro que sí. |
| 2. ¿Ana y Elena qué están tomando? <input type="checkbox"/> | b. Un café con hielo. |
| 3. ¿Dónde está Maximiliano? <input type="checkbox"/> | c. Estamos estudiando. |
| 4. Estoy yendo al centro. ¿Te apetece venir? <input type="checkbox"/> | d. Está paseando al perro. |

14 Leggi i verbi dell'elenco. Poi scrivilo negli spazi corrispondenti.

- a. estás aprendiendo
b. estáis cantando
c. estamos viendo
d. estás leyendo
e. está esperando

- Álvaro el tren.
- A Chicos, ¿qué hacéis?
B la televisión.
- Diego, ¿..... a tocar la guitarra?
- ¿Cómo se titula la canción que?
- Lucía, ¿qué libro ahora?

Tener que / Hay que**15** Cerchia l'opzione corretta.

- Mañana tú **tienes que** / **hay que** ir al dentista.
- Si queréis llegar puntuales, **tienen que** / **tenéis que** salir antes de casa.
- Para evitar contagios, **tienes que** / **hay que** lavarse bien las manos.
- Todas las personas **hay que** / **tienen que** salir inmediatamente.
- Nosotros **tenemos que** / **tenéis que** decidir dónde pasar el verano.
- Hay que** / **Tenemos que** acordarse de reservar el hotel.

Recuerda**Hay que** = bisogna**Tienes que** = devi

El presente irregular

Recuerda

CONOCER	HACER	PONER	SABER	SALIR	VER
conozco	hago	pongo	sé	salgo	veo
conoces	haces	pones	sabes	sales	ves
conoce	hace	pone	sabe	sale	ve
conocemos	hacemos	ponemos	sabemos	salimos	vemos
conocéis	hacéis	ponéis	sabéis	salís	veis
conocen	hacen	ponen	saben	salen	ven

16 Cerchia la forma verbale corretta.

- Yo **salgo** / **sale** a las cinco. **Va** / **Voy** a la peluquería.
- A Ricardo, ¿por qué no **pone** / **pones** un poco de orden en tu habitación?
B Ahora mismo lo **hago** / **hace**.
- A ¿Qué **hacéis** / **hacen** este fin de semana?
B Nos quedamos en Toledo porque **viene** / **vienen** nuestros amigos.
- Yo **conozco** / **conoce** una pizzería muy barata. ¿Te interesa?
- Esta noche nosotros no **salís** / **salimos**; **veis** / **vemos** la televisión.
- Mamá, no **veo** / **ve** mis llaves. ¿**Sabe** / **Sabes** dónde están?
- Chicos, si no **oímos** / **oís** bien tenéis que levantar la mano para avisar.
- Esta noche me **pongo** / **pone** una camisa elegante.

17 Leggi i verbi dell'elenco. Poi scrivilo negli spazi corrispondenti.

- salimos
- hago
- vienes
- oye
- sé
- decís

- Carmen, tienes que hablar más alto porque mi abuela no muy bien.
- Fabio, ¿..... con nosotros al cine esta noche?
- Hoy a las siete porque antes tenemos que estudiar.
- A Luisa, ¿cómo se llama el padre de Martina?
B No lo
- Chicos, si no la verdad os van a castigar.
- Los ejercicios de lengua los más tarde porque ahora no tengo tiempo.

Autoevaluación

Gramática

1 Leggi i verbi dell'elenco. Poi scrivi negli spazi corrispondenti.

- a. estamos esperando
- b. estáis viendo
- c. estoy perdiendo
- d. estás buscando
- e. se está entrenando

1. ¡Basta! la paciencia.
2. A ¿Qué?
B Una película muy interesante.
3. A ¿Qué?
B Las llaves de casa.
4. Nosotros el autobús número 18.
5. A ¿Dónde está Luis?
B Creo que

2 Cerchia la forma verbale corretta.

1. A Chicos, ¿por qué no hacéis / hacen los deberes?
B Porque no sabemos / sabe hacerlos.
2. A Javier, ¿salís / sales con nosotros esta tarde?
B Claro que sí, me apeteces / apetece mucho.
3. Yo oigo / oye la radio todas las mañanas cuando va / voy al instituto.
4. A María, ¿tú conoces / conoce a Fabio?
B Sí, lo conoce / conozco desde hace un año.

3 Cerchia l'opzione corretta.

1. Tienen que / Hay que comer fruta todos los días.
2. Vosotros tenéis que / hay que ver menos la televisión.
3. En la carretera tiene que / hay que respetar las señales de tráfico.
4. Tú tienes que / hay que ponerte el abrigo para salir.

Léxico

4 Sottolinea l'intruso in ogni gruppo di parole.

1. frutería
carnicería
parque
panadería

2. calle
papelería
plaza
puente

3. estación
bici
avión
coche

4. girar a la derecha
seguir recto
cruzar la plaza
ir andando

Comunicación

5 Leggi le parole dell'elenco. Poi scrivile negli spazi corrispondenti.

- a. autobús
- b. cuatro
- c. ir
- d. luego
- e. quedamos
- f. rápido
- g. vale
- h. vemos
- i. venir

- A Helena, ¿quieres conmigo esta tarde a la piscina?
- B Sí,, me parece una buena idea. ¿A qué hora
- A A las Paso yo por tu casa y después cogemos el
- B No, es mejor en metro. Es más
- A De acuerdo. Nos más tarde.
- B ¡Hasta!

6 CD2 - 51 Ora ascolta e controlla.

7 Leggi le domande. Poi scegli la risposta corretta.

1. Por favor, ¿el hotel Miramar está cerca?
 - a. Al final de esta calle hay una.
 - b. Sí, está al final de esta calle.
2. Antonio, ¿qué estáis haciendo?
 - a. Estamos esperando el autobús.
 - b. Están yendo a la estación.
3. ¿A qué hora quedamos?
 - a. Sí, vale.
 - b. A las ocho y media.
4. ¿Dónde nos vemos?
 - a. En mi casa.
 - b. A la estación.
5. ¿Vamos a ver el partido?
 - a. No, lo siento.
 - b. No, no es aquí.

ES. 1 : 1. Estoy perdiendo; 2. estáis viendo; 3. estás buscando; 4. estamos esperando; 5. se está entrenando.
 ES. 2 : 1. hacéis, sabemos; 2. sales, apetece; 3. oigo, voy; 4. conoces, conozco. ES. 3 : 1. Hay que; 2. tenéis que;
 3. hay que; 4. tienes que. ES. 4 : 1. parque; 2. papelería; 3. estación; 4. ir andando. ES. 5 : venir, vale, quedamos,
 cuatro, autobús, ir, rápido, vemos, luego. ES. 7 : 1. b; 2. a; 3. b; 4. a; 5. a.